

**Procedimiento Verificación de Validez de
Certificados de Firma Electrónica**

**SECURITY DATA SEGURIDAD EN DATOS Y FIRMA
DIGITAL, S.A.**



WWW.SECURITYDATA.NET.EC

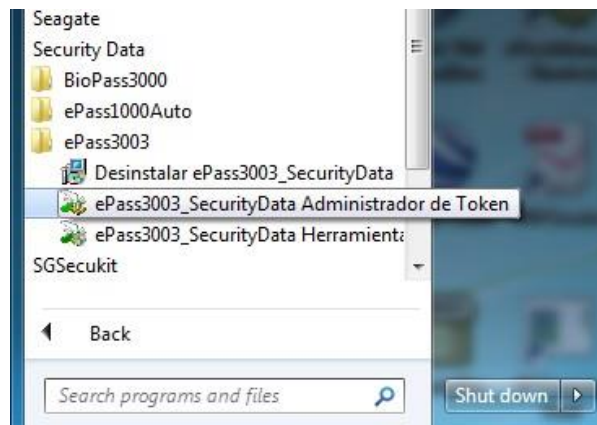
02 – 6020655 / 04 – 6020655

INFO@SECURITYDATA.NET.EC



Procedimiento Verificación de Validez de Certificados de Firma Electrónica

1. Ir a **MENU INICIO / TODOS LOS PROGRAMAS / SECURITY DATA / EPASS3003** / y dar click en **ePass3003_SecurityData Administrador de Token**, en caso de no tenerlo descargarlo del siguiente enlace <https://www.securitydata.net.ec/descargas/>, en la opción 2.1 Token epass3003auto

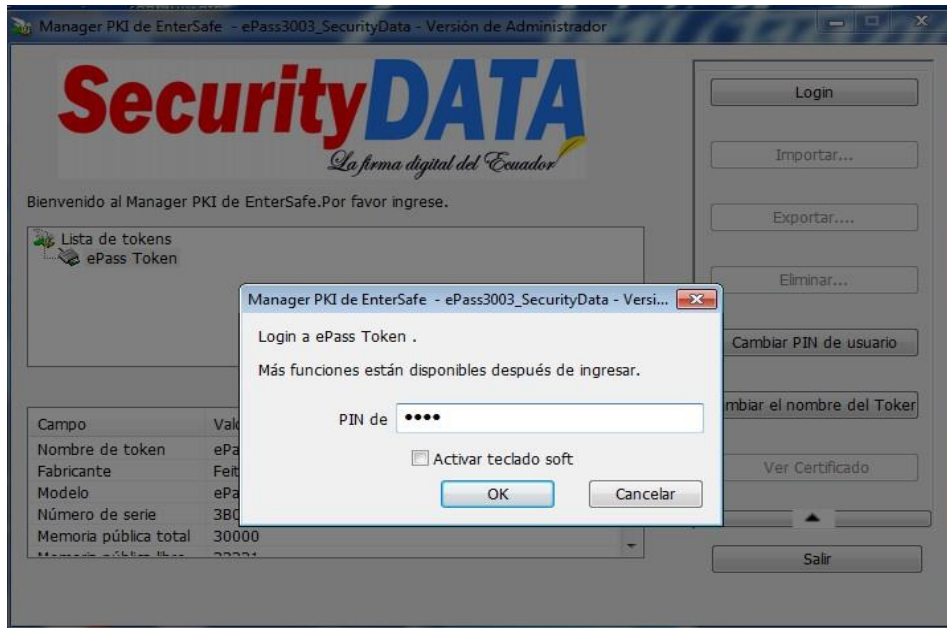


2. Se visualiza la siguiente ventana



Documento: Procedimiento Verificación de Validez de Certificados de Firma Electrónica	Versión: 1	Sustituye a:	Fecha de emisión: 23/01/2014	Fecha de Revisión: 23/01/2014	Iniciales LV	Página 2
--	---------------	--------------	------------------------------------	-------------------------------------	-----------------	----------

3. Dar click en login e ingresar el pin del token, luego dar click en OK.

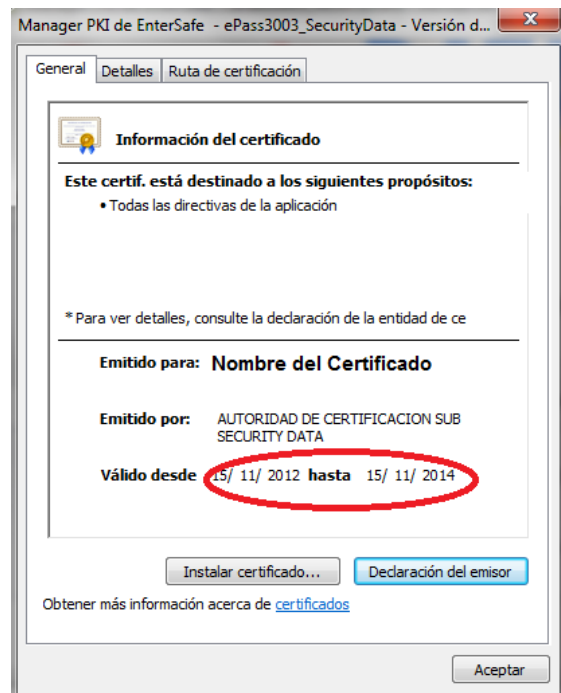


4. Dar doble click en el nombre del Certificado.



Documento: Procedimiento Verificación de Validez de Certificados de Firma Electrónica	Versión: 1	Sustituye a:	Fecha de emisión: 23/01/2014	Fecha de Revisión: 23/01/2014	Iniciales LV	Página 3
--	---------------	--------------	------------------------------------	-------------------------------------	-----------------	----------

5. Se visualiza la siguiente ventana donde señala la fecha de caducidad.



Documento: Procedimiento Verificación de Validez de Certificados de Firma Electrónica	Versión: 1	Sustituye a:	Fecha de emisión: 23/01/2014	Fecha de Revisión: 23/01/2014	Iniciales LV	Página 4
--	---------------	--------------	------------------------------------	-------------------------------------	-----------------	----------